



PONT ENTRE 15 ET 16



NEUTRE
PHASE
ALIM 220 V

16 15 14 13 5 4 3 2

BLEU : vitesse moyenne
NOIR : vitesse maxi
ROUGE : vitesse mini
BLANC : commun







SV



CRI

34 33 32 31 30 29 28 27 26 25 24 23 22 21 20 19



Désignation : Raccordement SV
avec CDRA et CRI
Réf : DE203A16
Date : 21/07/16

SV

